





# RECTO

 <b>Spray nasal</b> Solução natural de água do mar isotónica com Aloe Vera com propriedades calmantes e de limpeza Spray suave com Aloe Vera	<b>HALEON</b>	<b>2. Porquê escolher Rhinomer Aloe Vera?</b> Rhinomer Aloe Vera é especialmente adaptado para crianças: A forma do seu aplicador nasal está adaptada ao nariz das crianças, mas também é adequado para adultos. Além disso, o spray suave permite uma lavagem suave e cuidadosa do nariz obstruído e corrimento nasal. Este spray também pode ser utilizado para humidificar as fossas nasais.
	<b>3. Antes de utilizar Rhinomer Aloe Vera</b>  <b>Atenção:</b> Antes de utilizar, leia cuidadosamente as seguintes Instruções de Utilização. Não utilize o produto em caso de alergia a algum dos ingredientes (ver lista de ingredientes).  Não utilize um produto quebrado ou danificado. Não utilize no micro-ondas. Deve consultar um médico antes de utilizar Rhinomer Aloe Vera após cirurgia ou lesão nasal. Devido às suas propriedades de limpeza, Rhinomer Aloe Vera deve ser utilizado primeiro quando se utiliza outro produto nasal local (por exemplo para a constipação ou rinite alérgica). Rhinomer Aloe Vera pode ser utilizado durante a gravidez e amamentação, pergunte ao seu médico ou farmacêutico antes de utilizar.	
<b>1. O que é Rhinomer Aloe Vera e para que é utilizado?</b> Rhinomer Aloe Vera spray nasal é uma solução de água do mar isotónica, 100% natural e sem conservantes. Este produto contém também pó natural da planta de Aloe Vera, conhecida pelas suas propriedades calmantes e hidratantes. Rhinomer Aloe Vera é recomendado para: <ul style="list-style-type: none"><li>• Limpar suavemente as fossas nasais quando o nariz está congestionado, por exemplo, durante uma constipação ou devido a afeções alérgicas, eliminando o excesso de muco ou as partículas de alérgenos como o pó ou o pólen;</li><li>• Acalmar a irritação das fossas nasais;</li><li>• Hidratar a mucosa nasal quando está seca ou irritada, no caso de irritações nasais leves ou situações de baixa humidade (por exemplo, em espaços com aquecimento ou ar condicionado, altitudes elevadas, viagens de avião);</li><li>• Fluidificar e suavizar as secreções nasais, facilitando a sua eliminação.</li></ul> Rhinomer Aloe Vera também é adequado para a limpeza nasal diária.	<b>4. Como utilizar Rhinomer Aloe Vera</b> A frequência habitual de utilização é <b>1 a 2 vezes por dia, em cada narina</b> . Se necessário, o produto pode ser utilizado as vezes que for preciso. Rhinomer Aloe Vera é adequado para crianças a partir dos 2 anos de idade e adultos. Em crianças com menos de 11 anos, Rhinomer Aloe Vera deve ser utilizado sob a supervisão de um adulto. Em idosos ou pessoas incapacitadas, a utilização do dispositivo pode requerer a ajuda de um adulto. Em condições normais de utilização, conforme indicado, Rhinomer Aloe Vera é bem tolerado. Por motivos de higiene e para evitar a sua contaminação, o spray nasal deve ser utilizado apenas por uma pessoa. A temperatura ótima de utilização é a temperatura ambiente (normalmente entre 17°C e 25°C). <ol style="list-style-type: none"><li>1. Assoe o nariz, se necessário.</li><li>2. Antes e depois de utilizar Rhinomer Aloe Vera, lave as suas mãos cuidadosamente.</li><li>3. Retire a tampa protetora do spray.</li><li>4. Se o spray não tiver sido utilizado por um longo período de tempo, prima o spray uma vez para o ar antes de o utilizar. No caso do aplicador estar bloqueado, limpe-o com água quente corrente e seque-o adequadamente com um pano limpo.</li><li>5. * <i>Em crianças que não podem utilizar o produto sozinhas:</i> Deite a criança de costas com a cabeça inclinada para um lado, para que o líquido possa escorrer mais facilmente (<b>Fig. 1</b>).</li></ol>	

135

33.75

33.75

200

# VERSO

\* Em crianças e adultos que podem utilizar o produto sozinhos:

Debruce a cabeça para a frente, sobre o lavatório, inclinando-a para um lado, de modo que esteja o mais horizontal possível (Fig. 2).

- Introduza o aplicador na narina superior e pulverize por breves segundos (2 a 3 segundos).
- Depois, incline a cabeça para o outro lado e repita a operação na outra narina.
- Deixe que o produto atue alguns segundos. Não assoe o nariz durante este tempo, mas limpe-o se necessário.
- Depois assoe o nariz se necessário.
- Após cada utilização, limpe o aplicador e o atuador com água corrente quente, seque-o bem com um pano limpo e volte a colocar a tampa protetora.
- Limpe o aplicador com água quente. Não utilize materiais químicos, líquidos lava-louça ou desinfetantes.  
Não utilize o micro-ondas.

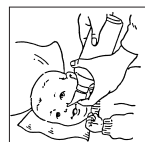


Fig. 1



Fig. 2

## 5. Para sua segurança

### Advertências

Conteúdo sob pressão: manter afastado da luz solar direta e não expor a temperaturas superiores a 50 °C.

Dispositivo pressurizado: pode rebentar se aquecido.

Mantenha afastado do calor, faíscas, chamas ou superfícies quentes. Não fumar.

Não perfurar nem queimar, mesmo depois de utilizar.

O aplicador está desenhado para crianças, para se adaptar à forma natural das narinas.

O anel de segurança evita a entrada profunda no nariz e lesões nas crianças.

Se tiver mais dúvidas sobre como utilizar este produto, consulte o seu médico ou farmacêutico.

## 6. Como conservar Rhinomer Aloe Vera

### Manter o produto fora da vista e do alcance das crianças.

Não utilizar o produto depois do prazo de validade indicado na embalagem.

Conservar o spray na embalagem de origem.

Conservar entre 0°C e 25°C.

Não congelar.

## 7. Informação adicional

**Ingredientes:** Pó de Aloe Vera, água do mar e água purificada. Sem conservantes.

É adicionado nitrogénio como gás propelente inerte no recipiente pressurizado. O gás propelente não está em contacto com a solução.

Rhinomer Aloe Vera está disponível sob a apresentação de spray nasal de 100 mL.

Haleon CH SARL, Route de l'Etraz, 1197 Prangins, Suíça

Haleon Medical Devices,  
Clocherane,  
Youghal Road,  
Dungarvan,  
Co. Waterford  
X35 Y983  
Irlanda

Haleon Portugal, Lda  
Rua Dr. António Loureiro Borges, 3, Arquiparque, Miraflores, 1495-131 Algés,  
Portugal

[mystory.pt@haleon.com](mailto:mystory.pt@haleon.com)  
 800 784 695

Data: Junho 2023

Atenção	<b>3</b>	Símbolo de conformidade com a Diretiva Europeia de embalagens aerossóis
Não utilizar um produto quebrado ou danificado.		Representante autorizado na Comunidade Europeia ou Mandatário
Limite de temperatura		Importador
Fabricante		Dispositivo médico
Utilizar até à data		Uso múltiplo num único doente
Código de lote		Distribuidor
Proteger da luz solar		

As marcas registadas são detidas ou licenciadas ao grupo empresarial Haleon.  
©2023 Haleon ou seu licenciador.

ANA90HAL028A

135

33.75

200

33.75