



Descongestiona y Alivia Spray nasal Fuerza Intensa

Solución de agua de mar isotónica natural con propiedades limpiadoras y calmantes.
Spray intenso con polvo de Aloe Vera.

 **Por favor lea atentamente este folleto antes de utilizar Rhinomer Alergia. Si tiene alguna duda, pregunte a su médico o farmacéutico.**

La nariz desempeña un papel fundamental en el calentamiento y la humidificación del aire respirado y en el filtrado del aire para eliminar partículas pequeñas, protegiendo las vías respiratorias inferiores contra el polvo, la irritación y la sequedad.
Por tanto, es importante mantener limpias e hidratadas las fosas nasales para permitir que la nariz desempeñe adecuadamente todas sus funciones.

1. Qué es Rhinomer Alergia y para qué se utiliza:

El spray nasal Rhinomer Alergia es una solución de agua de mar isotónica, 100% natural y sin conservantes.
Este producto también contiene polvo natural de la planta Aloe Vera, que se sabe que tiene propiedades suavizantes e hidratantes.

Se recomienda Rhinomer Alergia para:

- Limpiar las fosas nasales cuando la nariz está congestionada, por ejemplo durante un resfriado o afecciones alérgicas, eliminando mediante el lavado el exceso de moco o las partículas de alérgenos tales como polvo o polen.

- Calmar la irritación de fosas nasales.
- Hidratar la mucosa nasal cuando está seca o irritada en caso de irritaciones nasales leves o debido a una humedad ambiental baja (por ejemplo, en espacios con calefacción o aire acondicionado, altitudes elevadas, viajes aéreos).
- Diluye y ablanda las secreciones nasales y ayuda a eliminarlas.

Rhinomer Alergia también es adecuado para la limpieza nasal diaria.

2. ¿Por qué elegir Rhinomer Alergia?:

Rhinomer Alergia está indicado en adultos y especialmente adaptado para limpieza nasal en caso de nariz muy congestionada.

Rhinomer Alergia proporciona un spray 4 veces más intenso que Rhinomer Aloe Vera.

3. Antes de usar Rhinomer Alergia:



Precaución, antes de usar lea atentamente las siguientes instrucciones de uso.

No utilice el producto si es alérgico a alguno de los ingredientes (vea la lista de ingredientes).



No utilice un spray nasal roto o dañado.

No utilice el microondas.

Debe consultar con un médico antes de utilizar Rhinomer Alergia después de una operación o una lesión en la nariz.

Debido a sus propiedades limpiadoras, Rhinomer Alergia se debería utilizar primero cuando se utiliza otro producto nasal local (p. ej., para resfriado o rinitis alérgica).

Rhinomer Alergia puede utilizarse durante el embarazo y la lactancia, pregunte a su médico o farmacéutico antes de utilizarlo.

4. Cómo usar Rhinomer Alergia:

La frecuencia de uso habitual es de **1 a 2 veces al día en cada fosa nasal**. Si es necesario, se puede utilizar el producto con tanta frecuencia como sea preciso.

- Rhinomer Alergia es apto solo para adultos. En personas de edad avanzada o discapacitadas, el uso del dispositivo puede precisar la ayuda de un adulto.

En condiciones de uso normales, tal y como se indica, Rhinomer Alergia se tolera bien.



Por motivos higiénicos y para evitar su contaminación, el spray nasal debería ser utilizado solo por una persona.

La temperatura óptima de uso es a temperatura ambiente (generalmente de 17 °C a 25 °C).

1. Suénese la nariz si es necesario.
2. Antes y después de utilizar Rhinomer Alergia, lávese las manos cuidadosamente.
3. Quite la tapa protectora del spray.
4. Si no ha usado el spray durante mucho tiempo, cebe el aerosol una vez hacia el aire antes de usarlo.

En caso de que el aplicador del spray esté bloqueado, lávelo con agua corriente caliente y séquelo bien con un pañuelo limpio.


5. Inclíne ligeramente la cabeza hacia delante, sobre el lavabo, inclinada hacia un lado, para que esté lo más horizontal posible (**Fig. 1**).
6. Introduzca el aplicador hasta la parte superior de la fosa nasal y pulverice brevemente (de 2 a 3 segundos).
 7. Después, incline la cabeza hacia el otro lado y repita la operación en la otra fosa nasal.
 8. Deje que el producto actúe varios segundos. No se suene la nariz durante ese tiempo, aunque puede limpiarla si es necesario.
9. Después, suénese la nariz si es necesario.
10. Después de cada uso, limpie el aplicador con agua corriente caliente, séquelo bien con un pañuelo limpio y vuelva a poner la tapa protectora.
11. Limpie el dispositivo pulverizador con agua caliente. No utilice materiales químicos, ni lavavajillas o desinfectante.
No utilice el microondas.



Fig 1

5. Por su seguridad:

Precaución

Contenido a presión:  manténgalo alejado de la luz solar directa y no lo exponga a temperaturas superiores a 50 °C.

Recipiente a presión: puede estallar si se calienta.

Mantener alejado del calor/chispas/llamas/superficies calientes - No Fumar.

No perforo ni queme el envase, incluso si está vacío


Si tiene más preguntas sobre el uso de este producto, consulte al médico o farmacéutico.

6. Cómo guardar Rhinomer Alergia:

Mantenga este producto fuera de la vista y el alcance de los niños.

No utilice el producto después de la fecha de caducidad que se muestra en el envase.

Guarde el spray en el embalaje original.

 Conservar entre 0 °C y 25 °C.

No lo congele.


7. Información adicional:

Ingredientes: Polvo de Aloe Vera, agua de mar y agua purificada. Sin conservantes.

Se añade nitrógeno como gas propelente inerte en el dispositivo presurizado. El gas propelente no está en contacto con la solución.

Rhinomer Alergia está disponible como spray nasal de 100 ml.

 Haleon CH SARL, Route de l'Etraz, 1197 Prangins, Suiza

 Haleon Medical Devices,
Clocherane, Youghal Road,
Dungarvan, Co. Waterford,
X35 Y983, Irlanda


 Haleon Spain, S.A.,
C/ Severo Ochoa, 2
28760 – Tres Cantos, Madrid


 0459

 MD



900 816 705

 mystory.es@haleon.com

 www.rhinomer.es

Fecha: junio 2023

Marcas propiedad del, o licenciadas al, grupo de compañías Haleon.

©2023 Haleon o licenciante.

HALEON

ANA90HAL067A